



AWS-Achat / Entreprises

www.aws-entreprises.com

Ouverture d'un compte entreprise

Les avantages d'un compte AWS-Entreprises :

L'ouverture d'un compte est gratuit, cela vous permet d'accéder aux services suivants :

- téléchargement des DCE en mode identifié.

Voir le document d'aide sur le téléchargement de DCE.

- réponse par voie dématérialisée

Voir le document d'aide sur les dépôts dématérialisés.

- réception par mail des avis correspondant à vos critères dès leur publication.

- correspondance sur les avis avec les acheteurs en toute transparence

Le processus d'inscription se déroule en 3 étapes :

1 : saisie de votre adresse mail

2 : réception par mail de la demande de confirmation puis saisie du formulaire

3 : réception par mail de la validation de l'inscription (code d'accès)

Etape 1 : saisie de votre adresse mail

La première démarche consiste à saisir votre adresse mail afin de vérifier sa validité.

Saisissez votre mail à l'adresse : <http://www.aws-entreprises.com/inscription>

» **OUVERTURE ESPACE ENTREPRISE (gratuit) - Etape 1**

Recevez les appels d'offres

Cette demande d'inscription va provoquer l'envoi d'un courriel de contrôle sur l'adresse fournie.

Il vous faudra cliquer sur le lien proposé au sein de ce courriel pour valider votre inscription.

Attention !

Si vous utilisez un anti-spam il faut que vous autorisiez les robots suivants, sinon vous ne recevrez pas ce courriel :

- **entreprises@aws-france.com**
- **alertes-entreprises@aws-france.com**
- **support-entreprises@aws-france.com**

Entrez votre adresse email

Une fois que vous avez saisi votre adresse mail un écran de confirmation apparait.

» OUVERTURE ESPACE ENTREPRISE (gratuit) - Etape 1

Un courriel vient de vous être envoyé à l'adresse que vous venez de saisir.

Attention !

Si vous ne recevez pas ce courriel dans les 15 minutes, vérifiez votre filtre anti-spam.

Pour la bonne réception des alertes il sera nécessaire d'indiquer à votre anti-spam que les adresses ou domaines suivants sont des expéditeurs autorisés :

- entreprises@aws-france.com
- alertes-entreprises@aws-france.com
- support-entreprises@aws-france.com

Afin de poursuivre, veuillez consulter le mail et cliquer sur le lien se trouvant à l'intérieur.

Cette demande d'inscription va provoquer l'envoi d'un courriel de contrôle sur l'adresse fournie.

Si vous ne réceptionnez pas le message dans les 15 minutes, paramétrez votre compte de messagerie pour accepter les expéditeurs suivants :

entreprises@aws-france.com
alertes-entreprises@aws-france.com
support-entreprises@aws-france.com

Ensuite renouvelez la procédure de saisie de mail.

Etape 2 : confirmation de votre inscription / renseignement du formulaire

Portail Entreprises : www.aws-entreprises.com

AWS-Achat

Confirmation de votre inscription

CLIQUEZ ICI POUR CONFIRMER VOTRE INSCRIPTION

Si vous ne pouvez pas cliquer sur le lien ci-dessus faites un copier/coller de la ligne suivante dans votre navigateur (attention cette adresse peut être sur plusieurs lignes) :

<http://www.aws-entreprises.com/inscription/confirmation/email1/exemple@entreprise.com>

SERVICES GRATUITS

Si vous vous inscrivez dans notre base entreprises, vous pourrez :

- recevoir gratuitement une notification (par mèl exclusivement) vous prévenant de la publication d'un avis de marché public correspondant à vos critères, et/ou
- télécharger un DCE
- soumettre une offre électronique si l'avis le permet.

AWS-Achat est un portail de publication des Appels d'Offres financé par les acheteurs adhérents qui y saisissent et publient directement leurs avis. AWS ne saurait être tenu pour responsable du contenu des avis, contactez l'acheteur si vous souhaitez un éclaircissement sur l'avis.

AWS - Avenue-Web Systèmes
AWS-Achat et AWS-Entreprises
97 rue Général Mangin - 38100 Grenoble
Tél : 04 76 44 11 68 - Fax : 04 76 44 02 73
Support : entreprises@aws-france.com

AWS-Avenue-Web Systèmes– Editeur d’AWS-Achat

97 rue du Général Mangin - 38100 Grenoble – 04 76 44 11 68

Lorsque vous cliquez sur le lien de confirmation un formulaire d'inscription s'ouvre :

» OUVERTURE D'UN ESPACE ENTREPRISE (gratuit) - Etape 2

Je suis

- Soumissionnaire (Entreprise, et organisme répondant aux appels d'offres)
- Acheteur public (Collectivité publique donneur d'ordre)
- Autres (Etudiants, Presse,...)

Je souhaite

- Retirer un dossier (DCE) seulement
- Retirer un dossier (DCE) et recevoir les alertes gratuites des appels d'offres
- Je souhaite également recevoir les alertes sur les attributions

Email : votremail@entreprise.com

Raison sociale :

Responsable :

Adresse postale :

Adresse postale :

Adresse postale :

Code Postal :

Ville :

Cedex :

Pays :

Téléphone : **Fax :**

Web :

SIRET : *(pour les entreprises et professionnels français inscrits.)*

- Entreprise française en cours de constitution (SIRET en cours)
- Entreprise étrangère (Foreign companies, please check this box, to relieve the SIRET control)

APE :

Effectif : **CA :**

Présentation :

CRITERE DE VEILLE SUR LES APPELS D'OFFRES (gratuit)

1 - Votre zone d'intervention

Cette zone se définit par région et / ou par département administratif. Veuillez faire une sélection :

Toutes les régions Tous les départements

Aucun département encore sélectionné.

2 - Mots clés

Les mots que vous allez choisir seront recherchés dans l'objet des avis et dans le libellé des lots. Utilisez des mots uniques, et de préférence des dénominateurs communs.











Exemple : "architect" plutôt que "architecture" ou "architecte" (à noter sans les guillemets !!)

<input type="text"/>	<input type="text"/>	<input type="text"/>
<input type="text"/>	<input type="text"/>	<input type="text"/>

3 - Codes Métiers

Définissez vos compétences et / ou votre métier en combinant plusieurs codes CPV (codification européenne pour les marchés publics). Vous disposez de 10 possibilités, il faut au minimum en définir une. En cliquant sur « Rechercher » vous aurez le choix soit d'une recherche libre par mot clé, soit de chercher dans la base des codes, soit plus simplement d'utiliser un ou plusieurs des **codes les plus fréquents**. Ces codes sont organisés en 3 groupes, Fournitures, Services, et Travaux. Votre activité peut avoir besoin de codes à combiner à partir de ces 3 groupes.

Si vous avez du mal à identifier votre activité il peut être nécessaire de sélectionner plusieurs codes, pour contourner la difficulté.

	Code 1 :	<input type="text"/>	Rechercher
	Code 2 :	<input type="text"/>	Rechercher
	Code 3 :	<input type="text"/>	Rechercher
	Code 4 :	<input type="text"/>	Rechercher
	Code 5 :	<input type="text"/>	Rechercher
	Code 6 :	<input type="text"/>	Rechercher
	Code 7 :	<input type="text"/>	Rechercher
	Code 8 :	<input type="text"/>	Rechercher
	Code 9 :	<input type="text"/>	Rechercher
	Code 10 :	<input type="text"/>	Rechercher

Je suis informé et accepte que les informations fournies sur ce formulaire soient utilisées par les acheteurs adhérant à AWS-Achat. Je suis informé que les codes qui vont m'être fournis me permettront de mettre à jour ou supprimer ces informations à tout moment.

J'accepte que les communications officielles concernant les dossiers de consultation (DCE) retirés via AWS-Achat me soient adressées par courriel horodaté, et m'engage donc à relever l'adresse courriel ci-dessus au minimum toutes les 48 heures.

Je comprend que du fait des aléas propres au réseau internet certaines alertes relatives à la publication d'un appel d'offre puissent être retardées, et suis informé que je peux à tout moment venir sur mon espace privatif consulter les appels d'offres publiés récemment.

Manuel d'aide à l'inscription des entreprises

* champs obligatoires

Les champs en rouge sont obligatoires.

Vous avez la possibilité de vous abonner au service de veille sur les appels d'offres.
Dans ce cas la liste des champs à renseigner sera plus importantes.

Pour optimiser votre service de veille, il est nécessaire de préciser :

- Vos départements de couvertures, n'hésitez pas à sélectionner les départements limitrophes au votre.
- Votre ou vos codes activités (code CPV)
Vous recevez l'alerte sur un avis, si ce dernier possède un code CPV en commun avec votre profil.
- Vos mots clés : Nous recoupons vos mots clés avec les objets et les intitulés des lots.

Les avis qui correspondent à votre profil sont listés sur la page d'accueil de votre espace, alors n'hésitez pas à contrôler la pertinence de votre profil en vérifiant la liste une fois que vous aurez validé votre inscription.

Une fois que vous avez renseigné le formulaire vous devez cocher la case d'acceptation des conditions, et ensuite vous devez cliquer sur le bouton "valider vos informations".

Vous avez la possibilité à tout moment d'activer ou désactiver le service de veille.
Pour cela vous devez aller dans la rubrique "Gestion > votre profil".

Attention !!

Si le service de veille est désactivé aucun avis correspondant à vos critères n'apparaîtra en page d'accueil de votre espace.

Dans les 2 cas une fois que vous avez validé le formulaire un message de confirmation apparaît :

» INSCRIPTION COMPTE ENTREPRISE

Vous recevrez dans quelques minutes un message sur votre adresse électronique.

Ce mail contient votre identifiant ainsi que votre mot de passe afin de vous connecter.

Si vous ne recevez pas de courriel dans les 24h :

- soit votre email a été mal libellé dans le formulaire...
- soit votre adresse est protégée par un anti-spam, (nos courriels étant émis par un robot support-entreprises@aws-france.com contactez votre service informatique pour régler votre anti-spam, ou notre support pour obtenir un envoi manuel de vos codes)

Etape 3 : réception des codes d'accès par mail

Portail Entreprises : www.aws-entreprises.com

INSCRIPTION CONFIRMEE ET OPERATIONNELLE !

- **Identifiant** : `exemple@entreprise.com`
- **Mot de passe** : CPHVPVGU

Conservez une copie de ce courriel, et mettez ces codes en sécurité.
Lors de toute utilisation, nous vous conseillons de faire un "copier-coller" des codes pour éviter les erreurs de saisie, en particulier du mot de passe, pour lequel les majuscules / minuscules comptent.

AWS-Achat est un portail de publication des Appels d'Offres financé par les acheteurs adhérents qui y saisissent et publient directement leurs avis. AWS ne saurait être tenu pour responsable du contenu des avis, contactez l'acheteur si vous souhaitez un éclaircissement sur l'avis.

AWS - Avenue-Web Systèmes
AWS-Achat et AWS-Entreprises
97 rue Général Mangin - 38100 Grenoble
Tél : 04 76 44 11 68 - Fax : 04 76 44 02 73
Support : entreprises@aws-france.com

Faites un copier-coller du mot de passe pour éviter les erreurs de saisie.

En faisant ce copier-coller attention à ne pas prendre de caractères en plus, ne serait-ce qu'un espace après le mot de passe, ceci vous mettrait inévitablement en erreur. Tous nos mots de passe comportent 8 caractères, chiffres ou lettres, toujours en majuscule. Permettez à votre navigateur de mémoriser votre mot de passe, ce sera beaucoup plus confortable pour toutes vos connexions ultérieures.

Pourquoi je ne peux pas choisir mon mot de passe ?

A l'inverse de beaucoup de plateformes du marché, une seule inscription vous donne accès aux avis des 3.200 acheteurs utilisant AWS, et vous êtes ainsi 113.000 entreprises inscrites. De plus vous disposez d'un "Espace Entreprise", qui est un véritable bureau privatif, à la disposition de chaque candidat.

Ces avantages ont un corolaire sécuritaire, les mots de passe sont gérés d'une façon stricte, justement pour protéger votre espace privé.

Suppression de votre compte :

Vous pouvez supprimer votre compte à tout moment, pour cela aller dans le menu "gestion > désinscription" sur votre espace.